

Instructivo de Evaluación Virtual


Estimado Postulante:

Deberá asegurarse de realizar la evaluación virtual en un lugar sin distracciones en un equipo de cómputo con cámara web y conexión estable a internet.

Estos son los pasos que deberá seguir:

1. De haber quedado seleccionado para esta evaluación, recibirá en su correo electrónico registrado en su Ficha de postulación, un correo del siguiente remitente: noReply@midot.com con el siguiente texto indicado en el asunto: **“Invitación de SUNAT “NÚMERO Y NOMBRE DE LA CONVOCATORIA A LA QUE HA POSTULADO”**.

En caso no llegara el correo a su bandeja de entrada, debe buscarlo en la carpeta “Spam” o “correo no deseado”:

 viernes 17/11/2017 05:46 p.m.
noReply@midot.com
Invitación de SUNAT CAS N°601-2017.
Para · LUIS ZAVALA ECHENIQUE

¡Hola Luis!
Acabas de recibir una invitación para realizar una evaluación.


Por favor da clic [aquí](#) para comenzar.
Si la liga anterior no funciona, favor de copiar y pegar la URL siguiente en tu navegador de internet.
<https://podium.midot.com/am/sequence.seam?access-key=79e10a72-322d-4e70-94d1-581b674b8458&home=true>
Si por alguna razón se interrumpe la evaluación, vuelve a dar clic en esta liga y continua donde te quedaste.

¡Muchos éxitos!

División de Incorporación y Administración de Personal



2. A continuación, deberá hacer clic en la palabra **“aquí”**, enlace que lo redirigirá a cualquier navegador instalado en su PC o Laptop (Google Chrome, Internet Explorer, Mozilla, Firefox). De preferencia, recomendamos utilizar el navegador Google Chrome.

 viernes 17/11/2017 05:46 p.m.
noReply@midot.com
Invitación de SUNAT CAS N°601-2017.
Para · LUIS ZAVALA ECHENIQUE

¡Hola Luis!
Acabas de recibir una invitación para realizar una evaluación.

Por favor da clic [aquí](#) para comenzar.
Si la liga anterior no funciona, favor de copiar y pegar la URL siguiente en tu navegador de internet.
<https://podium.midot.com/am/sequence.seam?access-key=79e10a72-322d-4e70-94d1-581b674b8458&home=true>
Si por alguna razón se interrumpe la evaluación, vuelve a dar clic en esta liga y continua donde te quedaste.

¡Muchos éxitos!

División de Incorporación y Administración de Personal



3. La primera página que se mostrará será la de “Bienvenida”, luego de leer las instrucciones deberá dar clic en el ícono “Siguiente”:

SUNAT

SELECCIONA IDIOMA
Español Peru

¡Bienvenido!

Como parte del proceso, tendrás que responder una o más pruebas.
Debes responder sin ayuda de otros.

Por favor selecciona el idioma de tu preferencia en la parte superior de la pantalla (Idioma materno).

En caso de ocurrir un problema técnico o desconexión del sistema, por favor consulta al administrador para continuar la evaluación.

Siguiente

4. A continuación, verificará sus datos personales, este campo no es editable. En caso no sean sus datos, por favor escribir al correo seleccion@sunat.gob.pe

SUNAT

Forma de registro - por favor completa la información

DNI

Nombre(s)
Luis

Apellido(s)
Zavala Echenique

Correo electrónico

Código de área Teléfono

Siguiente

5. Deberá leer la información que se le presente y marcar la opción: Sí he leído y acepto el aviso de privacidad, dar clic en SIGUIENTE:



Aviso de privacidad

El presente Test tiene como objeto valorar determinadas conductas del evaluado en situaciones hipotéticas y/o reales. No es materia de evaluación ni se solicitará información de "carácter sensible" o que redunde en la intimidad y/o privacidad del postulante en el presente Test.

I. Consentimiento del Evaluado

El Evaluado otorga a través del presente soporte informático su absoluto y expreso consentimiento para el conocimiento y administración de la información que brindará en el presente Test a MIDOT PERÚ S.A.C y a los clientes que han requerido o requerirán los servicios de MIDOT PERÚ S.A.C. para la evaluación de sus evaluados potenciales a diversos puestos de trabajo en la fase de evaluación de personal.

En ese sentido, el evaluado expresa su conformidad con el contenido de este Test –el mismo que no afecta en modo alguno su derecho a la intimidad y privacidad- y la divulgación de las respuestas realizadas a las preguntas contenidas en el presente Test al cliente o clientes que lo están evaluando o evaluarán para actuales o futuras posiciones de trabajo.

Sí, he leído y acepto el aviso de privacidad

No, yo no acepto el aviso de privacidad


Siguiente

6. Para realizar la evaluación deberá contar con una cámara web instalada en su equipo. A continuación, deberá aceptar el uso de la WebCam para continuar con su evaluación, la misma que tomará imágenes durante la misma con fines de seguridad:


INSTRUCCIONES GENERALES

- ▶ Por favor, asegurarte estar ubicado en el centro del marco de la cámara, sin luces brillantes ó detrás de una ventana.
- ▶ Su sala debe estar privada, tranquila y bien iluminada.
- ▶ Su escritorio debe estar libre de todas sus apuntes y equipos electrónicos.
- ▶ ¡A tomar en cuenta!: Se le dará seguimiento durante todo el proceso de la prueba.

FOTO PERFIL



Presiona el icono de la cámara para tomar una imagen instantánea para su foto perfil



7. La pantalla siguiente le mostrará su primera evaluación. Recuerde que debe leer todas las instrucciones y tener la mayor atención posible durante la misma. Terminando la primera evaluación, comenzará automáticamente con la segunda, siguiendo todas las instrucciones que le brinda en pantalla.
8. Al finalizar las dos evaluaciones, deberá dar clic en la ventana inferior de FINALIZAR.
9. Para confirmar que ha culminado sus evaluaciones, **se le mostrará un mensaje en la pantalla indicando que ha finalizado.**
10. De tener algún inconveniente con la plataforma, por favor escribir a seleccion@sunat.gob.pe

¡Muchos éxitos!