

GUÍA DE EVALUACIÓN VIRTUAL DE CONOCIMIENTO DEL CÓDIGO DE ÉTICA DE LA FUNCIÓN PÚBLICA

1. Recomendaciones

Para realizar la evaluación virtual ten en cuenta lo siguiente:

- Verifica en la publicación el horario asignado para realizar la evaluación virtual. Debes resolver la evaluación dentro del horario asignado. De no hacer la evaluación en dicho horario será considerado NO APTO.
- Asegúrate de realizar la evaluación virtual en un lugar sin distracciones.
- La computadora de escritorio o laptop que utilices debe contar con cámara web y conexión estable a internet.
- Utilizar **Google Chrome** como explorador, por lo que debes asegurarte tener descargada esta aplicación.
- Durante la evaluación, no deberás utilizar ninguna aplicación o navegador adicional al Google Chrome.
- Si durante la evaluación se cierra o se congela el navegador, deberás ingresar nuevamente desde el enlace del correo electrónico.
- De tener algún inconveniente con la plataforma, escribir a seleccion@sunat.gob.pe, precisando el inconveniente, DNI y nombres completos, preferentemente adjuntar capturas del error.


2. Evaluación Virtual

Pasos a seguir:

1. Recibirás un correo electrónico del remitente "noReply@midot.com" con el asunto: **"Invitación de SUNAT NÚMERO Y NOMBRE DE LA CONVOCATORIA A LA QUE HA POSTULADO"**
Por ejemplo, si ha postulado al proceso "CAS N°001-2019 ESPECIALISTA EN PROCESOS", el asunto dirá: "Invitación de SUNAT CAS N°001-2019 ESPECIALISTA EN PROCESOS"

En caso no ubiques el correo en tu bandeja de entrada, deberás buscarlo en la carpeta "Spam" o "correo no deseado":

Invitación de SUNAT CAS N° 001-2019

 noReply@midot.com
Jue 3/01/2019, 08:44
xxxxxxxx@correo.com

¡Hola **NOMBRES Y APELLIDOS**

Acabas de recibir una invitación para realizar una evaluación.

La evaluación se activará solo durante el horario señalado en la publicación de la convocatoria en <http://unete.sunat.gob.pe>. Es responsabilidad del postulante verificar y rendir la evaluación durante el horario asignado.

Por favor da clic [aquí](#) para comenzar.

Si el enlace anterior no funciona, favor de copiar y pegar la URL siguiente en tu navegador Google Chrome.

Por favor da clic [aquí](#) para comenzar.

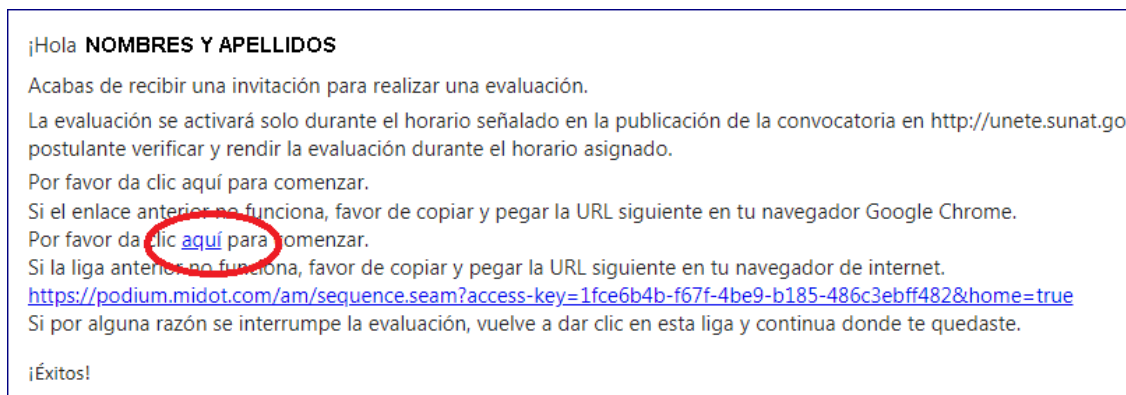
Si la liga anterior no funciona, favor de copiar y pegar la URL siguiente en tu navegador de internet.

<https://podium.midot.com/am/sequence.seam?access-key=1fce6b4b-f67f-4be9-b185-486c3ebff482&home=true>

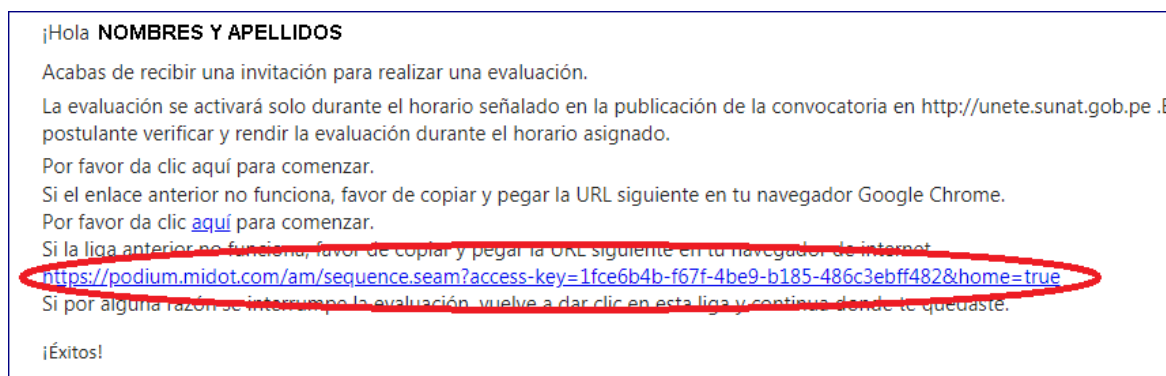
Si por alguna razón se interrumpe la evaluación, vuelve a dar clic en esta liga y continua donde te quedaste.

¡Éxitos!

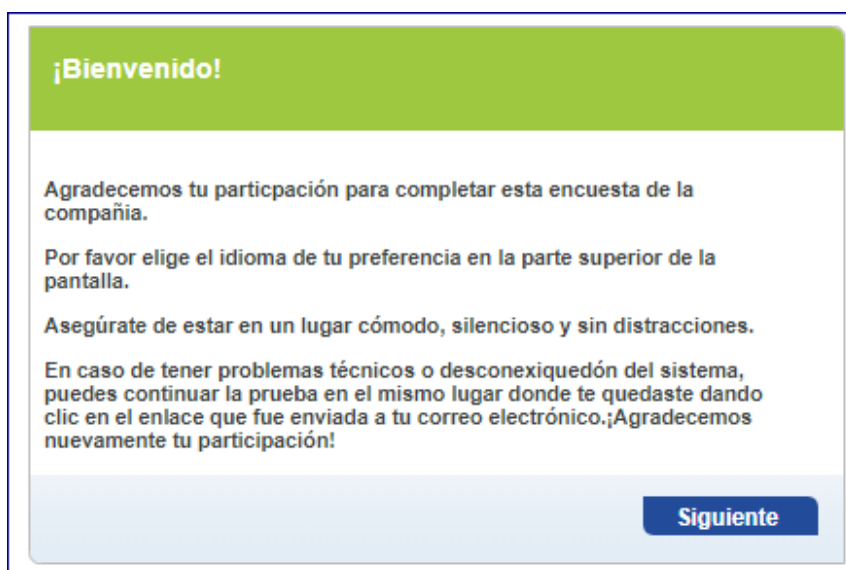
- Si tu navegador predeterminado es Google Chrome, debes hacer clic en la palabra **“aquí”**, para iniciar la evaluación.



En caso tu navegador predeterminado es diferente a Google Chrome, deberás copiar el enlace y abrirlo desde el navegador Google Chrome.



- Al abrir enlace, se mostrará un mensaje de bienvenida similar a la imagen. Leer las instrucciones y seleccionar el botón **“Siguiente”**:

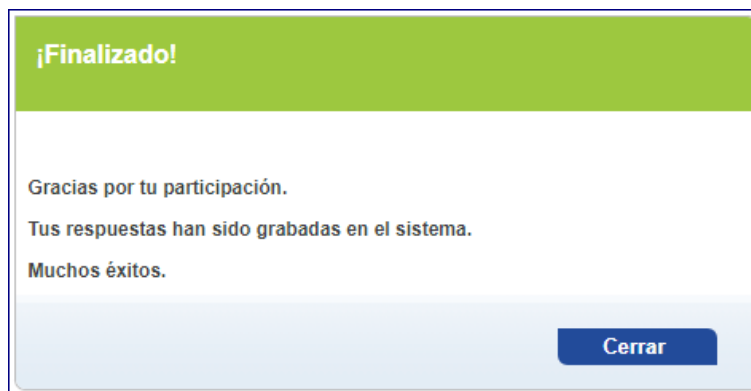


7. Presiona el ícono de la cámara para capturar tu foto de perfil y luego da clic en el botón **“Aprobar y continuar”**, con ello iniciarás la evaluación. Recuerda que debes asegurarte de no tener ninguna otra página y/o programa adicional que utilice o haya utilizado cámara mientras realizas tu evaluación.



8. La pantalla siguiente le mostrará el inicio de la evaluación. Recuerda que, si durante la evaluación se cierra o se congela el navegador, deberás cerrar todas las ventanas e ingresar nuevamente desde el enlace del correo electrónico.

9. Al culminar la evaluación, se mostrará el siguiente mensaje:



¡Éxitos!