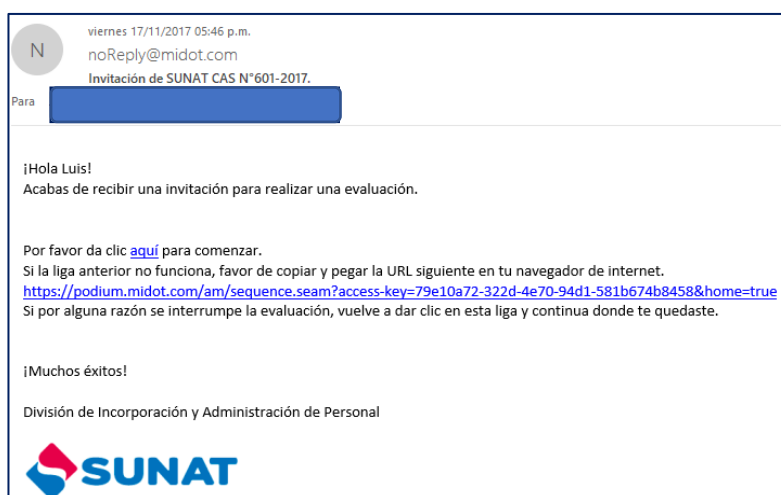
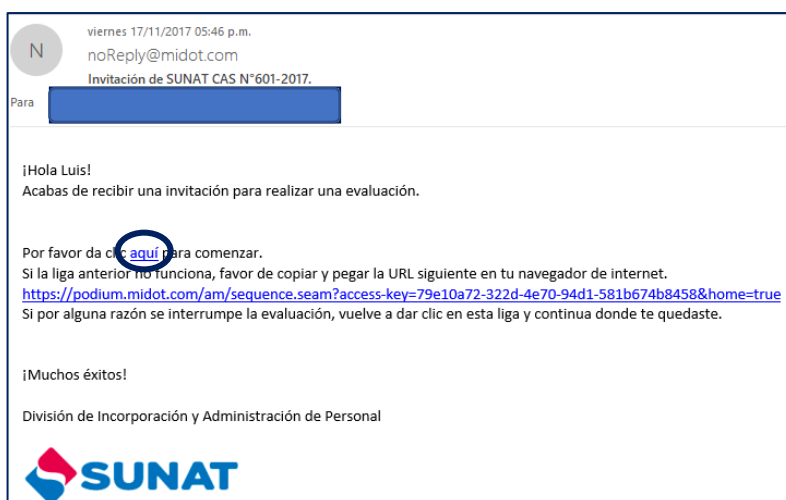


Guía del postulante “Evaluación virtual SUNAT”

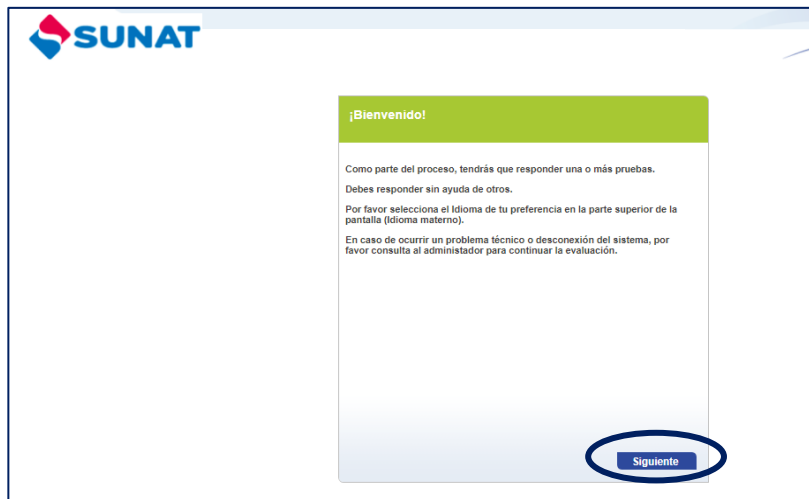
- I. Objetivo: La presente Guía está dirigida a los postulantes que hayan quedado seleccionados a la etapa de Evaluación virtual con el fin de orientarlos en el desarrollo de la misma.
- II. Consideraciones previas: Asegurarse de realizar la evaluación virtual en un lugar sin distracciones en un equipo de cómputo con cámara web y conexión estable a internet.
- III. Pasos a seguir:
 1. De haber quedado seleccionado para esta etapa, recibirá en su correo electrónico registrado en su Ficha de postulación, un correo del siguiente remitente: noReply@midot.com con el siguiente texto indicado en el asunto: **“Invitación de SUNAT NÚMERO Y NOMBRE DE LA CONVOCATORIA A LA QUE HA POSTULADO”**.
En caso no se encuentre el correo en su bandeja de entrada, deberá buscarlo en la carpeta “Spam” o “correo no deseado”:



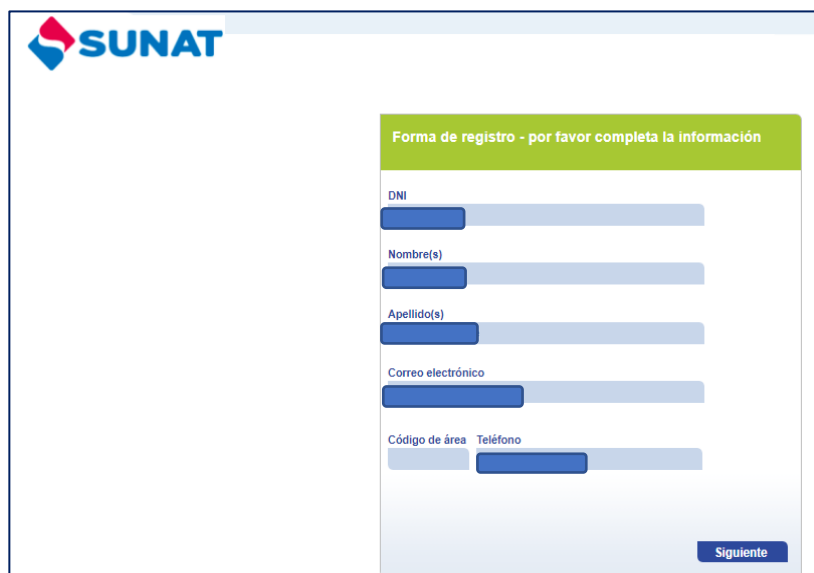
2. A continuación, deberá hacer clic en la palabra **“aquí”**, enlace que lo redirigirá a cualquier navegador instalado en su PC o Laptop (Google Chrome, Internet Explorer, Mozilla, Firefox). De preferencia, recomendamos utilizar el navegador Google Chrome.



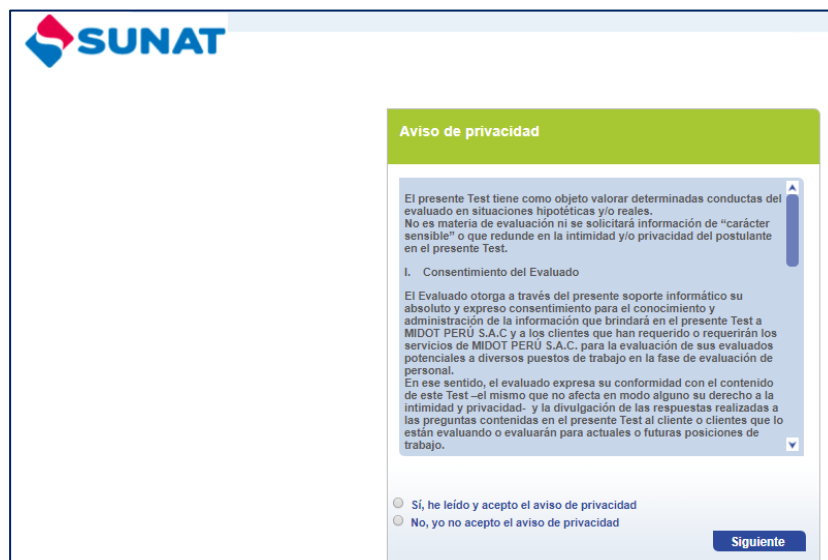
3. La primera página que se mostrará será la de *Bienvenida*, luego de leer las instrucciones deberá dar clic en “Siguiente”:



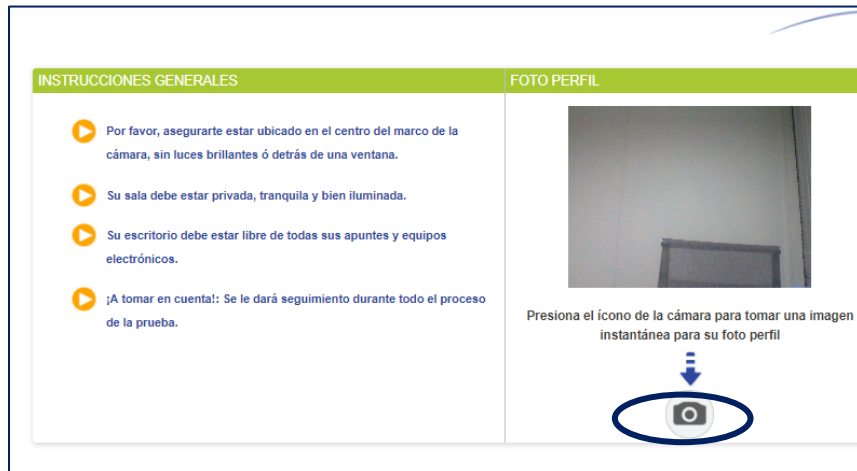
4. A continuación, deberá verificar sus datos personales, este campo no es editable. En caso no correspondan a sus datos, por favor escribir al correo seleccion@sunat.gob.pe



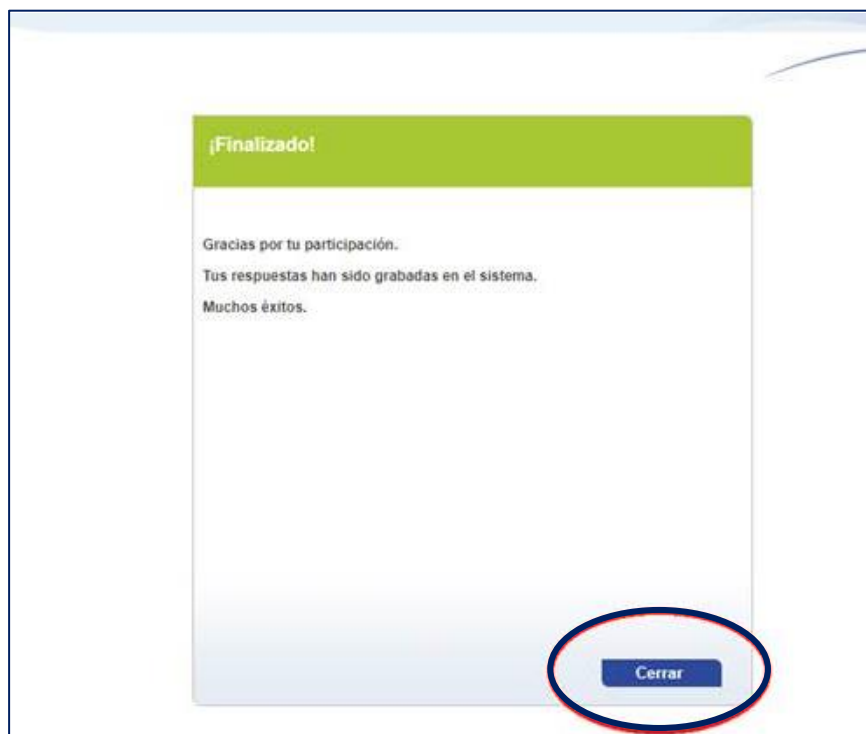
5. Deberá leer la información que se le presente y marcar la opción: *Sí he leído y acepto el aviso de privacidad* y dar clic en “Siguiente”:



6. Para realizar la evaluación deberá contar con una cámara web instalada en su equipo. A continuación, deberá aceptar el uso de la WebCam, la misma que tomará imágenes durante la evaluación con fines de seguridad:



7. La pantalla siguiente le mostrará su primera evaluación. Recuerde que debe leer todas las instrucciones y seguirlas atentamente. Al finalizar la primera evaluación, comenzará automáticamente con la segunda, la cual deberá completar.
8. Al finalizar las dos evaluaciones, deberá dar clic en *FINALIZAR*.
9. Una vez que ha culminado ambas evaluaciones, **se le mostrará el siguiente mensaje:**



Cualquier consulta puede escribir al correo seleccion@sunat.gob.pe, consignando en el asunto la convocatoria a la que postula y en el contenido de la consulta sus nombres completos y número de DNI.

¡Muchos éxitos!